

iGET

HME

Gateway GW6

Užívateľský manuál - SK

Popis produktu

Tento šikový vstavaný panel využíva platformu Android. Poskytuje predovšetkým funkciu gateway a funkciu scenárov. Inštaláciou do zásuvkovej krabice v domácnosti užívateľa, môžu používatelia spravovať svoje múdra domáce zariadenia prostredníctvom dotykovej obrazovky alebo ovládať pomocou mobilnej aplikácie **IGET HOME**.

Vzhľad



Zepředu

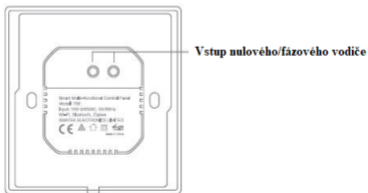



Zezadu



Z boku

Rozhraní a porty



Príprava na inštaláciu

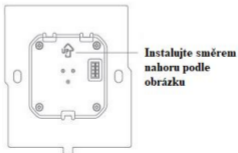
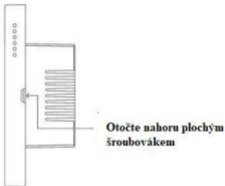
- 1) Tento výrobok je napájaný fázovým a nulovým vodičom, preto si prosím vopred dobre pripravte nulový vodič.
- 2) Tento výrobok sa pripája k sieti prostredníctvom Wi-Fi, nastavte najprv prosím Wi-Fi sieť.
- 3) Pripravte si prosím vlastné náradie, ako je skrutkovač, elektrikárska páska a pod.
- 4) Aby bola zaistená bezpečnosť a výkon, použite namiesto kovovej zásuvkovej krabice plastovú.
- 5) Neinštalujte pod napätím.

Bezpečnostné pokyny

- Tento výrobok by mal byť inštalovaný profesionálnymi elektrikármi.
- Vypnite hlavné napájanie v rozvodnej skrini a pomocou skúšačky sa uistite, že vodič nie je pod napätím.
- Tento výrobok by mal byť počas inštalácie a používania chránený pred ohňom a vodou.
- Tento výrobok nie je možné používať vo vlhkom prostredí, napríklad v kúpeľni.

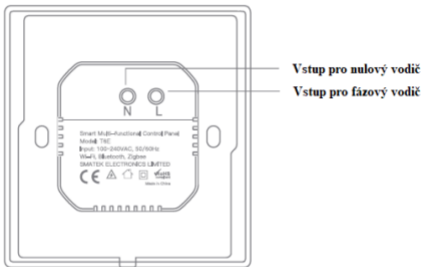
Pokyny na inštaláciu

- Vypnite hlavné napájanie v rozvádzači a pomocou skúšačky sa uistite, že vodič v zásuvkovej krabici v stene nie je pod napätím.
- Odstráňte základňu jednotky GW6 a nainštalujte ju do zásuvkovej krabice (pozri nasledujúce obrázky)



Pokyny na inštaláciu

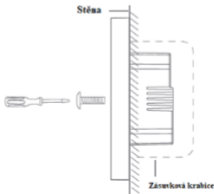
Pokyny na pripojenie vodičov



Poznámka: Pred zapájaním vodičov sa uistite, že napájanie obvodu bolo odpojené.

Pokyny na inštaláciu

- Skontrolujte vodiče a uistite sa, že sú v dobrom kontakte so svorkami a nemajú obnažené vodiče.
- Pripevnite základňu do zásuvkovej krabice na stene pomocou montážnych skrutiek a pripevnite inteligentnú jednotku späť k základni.
- Upozorňujeme, že skrutky by nemali byť pri inštalácii príliš utiahnuté, aby nedošlo k deformácii alebo poškodeniu obrazovky a hardvéru.
- Pokiaľ GW6 nie je po inštalácii na stenu plochý, netlačte na obrazovku násilím, skontrolujte najskôr inštaláciu nástennej krabice a základne.



Nastavenie siete

- 1) Vyhľadajte aplikáciu **iGET HOME** v obchode s aplikáciami alebo naskenujte QR kód v tomto návode, stiahnite a nainštalujte aplikáciu, ak ju sťahujete a používate prvýkrát, kliknite na tlačidlo "Registovať" pre registráciu účtu, ak už účet máte, kliknite na tlačidlo "Prihlásiť sa".
- 2) Po inštalácii produktu podľa inštalačnej príručky zapnite napájanie a počkajte, až sa produkt spustí, a pripojte sa k sieti podľa pokynov na obrazovke produktu.
- 3) Otvorte nainštalovanú aplikáciu iGET HOME a naskenujte QR kód na obrazovke GW6, aby ste sa telefón s GW6 spárovali. Po úspešnom spárovaní pracujte podľa pokynov na obrazovke GW6 a aplikácie.

Základné ovládanie

- Prehľad scén: Vstúpte na stránku "Gateway GW6" v aplikácii, pridajte zariadenie alebo scény, ktoré majú byť zobrazené na obrazovke, a potvrdiť ich podľa aktuálneho rozhrania aplikácie.
- Funkcia brány: Vstúpte na stránku "Gateway GW6" v aplikácii, pridajte zariadenie Zigbee a potvrdte podľa aktuálneho rozhrania aplikácie.
- Nastavenia: Prejdite dole z hornej časti obrazovky GW6 a nájdete stránku nastavenia.

Špecifikácia produktu

Názov produktu	iGET HOME Gateway GW6
Modelové označenie	GW6
Vstupné napájanie	100~240 VAC, 50/60 Hz
Prevádzková teplota	0°C~+40°C
Prevádzková vlhkosť	5%~90% RH (bez kondenzácie)
Bezdrôtová technológia	Wi-Fi, Bluetooth, Zigbee
Rozmery	86 x 86 x 36 mm
Hmotnosť	180 g

Obsah balenia

- iGET HOME Gateway GW6
- Užívateľský manuál
- Montážna skrutka 2x

Aplikácia iGET HOME:



Google Play



App Store

Vyhlasenie o zhode a bezpečnostné opatrenia

- Nepokladajte žiadne ťažké alebo ostré predmety na zariadenie tak, aby nedošlo k poškodeniu dotykovej vrstvy alebo displeja.
- Nevystavujte zariadenie priamemu slnečnému a tepelnému žiareniu a nesmie byť zakrývané.
- Nevystavujte zariadenie prostrediu s vyššou alebo nižšou teplotou než je teplota doporučená: 10°C-40°C.
- Nevystavujte zariadenie prašnému a vlhkému prostrediu cez 85% vrátane dažďa a kvapalín.
- Nepoužívajte žiadne korozívne čistiace prostriedky k čisteniu zariadenie.
- Nevystavujte zariadenie silnému magnetickému alebo elektronickému rušeniu.
- Nepoužívajte iné napájacie adaptéry než tie, ktoré sú súčasťou výbavy daného zariadenie. Dodaný napájací zdroj môže byť zapojený len do elektrického rozvodu, ktorého napätie odpovedá údajom na typovom štítku zdroja (220V ± 230V, 50 Hz ± 1 Hz).
- Nenechávajte napájací adaptér na miestach s nižšou teplotou horenia a na častiach ľudského tela lebo adaptér sa zahrieva a môže spôsobiť zranenia. Celý proces nabíjania zariadení majte vždy pod kontrolou tak, aby v prípade vzniku požiaru alebo prerazeniú elektrickým prúdom zo zásuvky nedošlo k ujme na zdraví a škode na majetku.
- Nepoužívajte zariadenie pri konzumácii jedla alebo pitia.
- Odkladajte zariadenie mimo dosah detí.
- V prípade, že zariadenie bolo po určitú dobu v prostredí s nižšou teplotou než 10°C, nechajte viac ako dve hodiny tento nezapnutý v miestnosti s teplotou 10°C - 40°C. Až potom ho môžete zapnúť.
- Záručné opravy zariadení uplatňujte u svojho predajcu. V prípade technických problémov a otázok kontaktujte svojho predajcu.
- Pre domácnosti: Uvedený symbol (preškrtnutý kôš) na výrobku alebo v sprievodnej dokumentácii znamená, že použité elektrické alebo elektronické výrobky nesmú byť likvidované spoločne s komunálnym odpadom. Za účelom správnej likvidácie výrobku ho odovzdajte na určených zberných miestach, kde budú prijaté zadarmo. Správnou likvidáciou tohoto produktu pomôžete zachovať cenné prírodné zdroje a napomáhate prevencii potenciálnych negatívnych dopadov na životné prostredie a ľudské zdravie, čo by mohli byť dôsledky nesprávnej likvidácie odpadov. Ďalšie podrobnosti si vyžiadajte od miestneho úradu alebo najbližšieho zberného miesta. Pri nesprávnej likvidácii tohoto druhu odpadu môžu byť v súlade s národnými predpismi udelené



pokuty. Informácie pre užívateľa k likvidácii elektrických a elektronických zariadení (firemné a podnikové použitie): Pre správnu likvidáciu elektrických a elektronických zariadení si vyžiadajte podrobné informácie u Vášho predajcu alebo dodávateľa. Informácie pre užívateľa k likvidácii elektrických a elektronických zariadení v ostatných krajinách mimo Európsku úniu: Vyššie uvedený symbol (preškrtnutý kôš) je platný len v krajinách Európskej únie. Pre správnu likvidáciu elektrických a elektronických zariadení si vyžiadajte podrobné informácie u Vašich úradov alebo predajcu zariadenia.

- Nie je určené k používaniu v blízkosti vody, napr. vedľa vane, umývadla, dresu, výlevky, vo vlhkej pivnici alebo pri bazéne.
- Kupujúci je povinný zabezpečiť uvedenie sériového čísla v záručnom liste, a tiež aj v dodacom liste a v doklade o kúpe. Kupujúci berie na vedomie, že ak nebude v doklade o kúpe, dodacom liste ani v záručnom liste vyznačené sériové číslo tovaru, a teda nebude možné porovnanie tohto sériového čísla uvedeného na tovare a na jeho ochrannom obale so sériovým číslom uvedeným v záručnom liste, dodacom liste a doklade o kúpe, že tovar pochádza od predávajúceho, je servisné stredisko oprávnené reklamáciu takéhoto tovaru automaticky odmietnuť. O tejto skutočnosti je kupujúci povinný poučiť aj osoby, ktorým tovar následne predáva. Produkt reklamujte u svojho predajcu, pokiaľ nie je na webe www.iget.eu uvedené inak.
- Dodržujte pravidla pre prácu s elektrickými prístrojmi a prírodnú elektrickú šnúru zapojte len do odpovedajúcich elektrických zásuviek. Užívateľ nie je oprávnený rozoberať zariadenie ani vymieňať žiadnu jeho súčasť. Pri otvorení alebo odstránení krytu, ktoré k tomu nie sú originálne určené, hrozí riziko úrazu elektrickým prúdom. Pri nesprávnom zostavení zariadenia a jeho opätovnom zapojení sa rovnako vystavujete riziku úrazu elektrickým prúdom. Výrobca ani predávajúci neručí za škody spôsobené na majetku násilným vniknutím. Toto zariadenie je len pomocným zariadením k nahláseniu a vyvolaniu poplachu.

Prehlásenie o zhode:

Týmto spoločnosť INTELEK.CZ s.r.o. prehlasuje, že typ rádiového zariadenia GW6 je v zhode so základnými požiadavkami a ďalšími príslušnými ustanoveniami smernice 2014/53/EU. Úplné znenie EU prehlásenia o zhode je k dispozícii na týchto internetových stránkach www.iget.eu. Produkt je určený pre predaj bez obmedzení v Českej republike a Slovenskej republike. Záručná doba produktu je 24 mesiacov, pokiaľ nie je stanovené inak. Prehlásenie o zhode možno stiahnuť z webu www.iget.eu

Toto zariadenie je možné používať v nasledujúcich krajinách, viz tabuľka nižšie.

Prevádzka rádiových zariadení:

CZ: Toto rádiové zariadenie je možné v ČR prevádzkovať v rámci všeobecného oprávnenia VO-R/1/05.2017-2. SK: Toto rádiové zariadenie je možné prevádzkovať v rámci všeobecného povolenia VPR – 02/2017.



RoHS: Súčiastky použité v prístroji spĺňujú požiadavky o obmedzení používania nebezpečných látok v elektrických a elektronických zariadeniach a sú v súlade so smernicou 2011/65/EU. Prehlásenie k RoHS možno stiahnuť na webe www.iget.eu.

Výrobca: INTELEK.CZ s.r.o., Olivova 2096/4, Nové Město – Praha 1, 110 00

SUPPORT: <http://www.iget.eu/helpdesk>

Copyright © 2022 INTELEK.CZ s.r.o. Všetky práva vyhradené.

AT	BE	CY	CZ	DK	EE	FI	MT	NL	PL	PT	SK
SI	ES	DE	GR	HU	IE	IT	LV	LT	GB	IS	LI
NO	CH	BG	HR	RU	RO	FR	SE	LU	TR		

Pred použitím výrobku si pozorne prečítajte návod na použitie.